

SVENSK MUSIK

Svensk Musik Swedmic AB

Org nr: 556754-1338

Årsredovisning för räkenskapsåret 2018

Styrelsen avger följande årsredovisning

Innehåll	Sida
- förvaltningsberättelse	2
- resultaträkning	4
- balansräkning	5
- noter	7
- underskrifter	10

Om inte annat särskilt anges, redovisas alla belopp i tusental kronor.



Förvaltningsberättelse**Ägare**

Svensk Musik Swedmic AB (nedan Svensk Musik) är ett helägt dotterbolag till föreningen Svenska Tonsättares Internationella Musikbyrå (Stim) u.p.a. (org nr 702002-3524) som har säte i Stockholm. Årsredovisning för koncernen finns på Stims hemsida (www.stim.se)

Allmänt om verksamheten

Målet med verksamheten är att som Tjänsteutförare åt Stim utföra arbete inom godkända tjänstekategorier för sociala, kulturella och utbildningsrelaterade ändamål, vilka bereds genom Stims nämnd för främjande av musikalisk mångfald och upphovsrätt. Detta gör bolaget inom följande tjänstekategorier:

- Stipendier och priser
- Olika typer av bidrag till rättighetshavare (exempelvis resebidrag)
- Produktion och tillgängliggörande av musik i noterad form
- Stöd med syfte att främja marknadsmässigt eftersatta musikområden och musikkulturarvet
- Arkivering och förvaltning av musik och notmanuskript
- Rådgivning till rättighetshavare
- Påverkansarbete och kunskapsspridning i syfte att gynna rättighetshavare
- Påverkansarbete och kunskapsspridning i syfte att främja upphovsrätten
- Utbildning och fortbildning till nytta för rättighetshavare, genom exempelvis kursverksamhet eller kontaktfrämjande aktiviteter
- Marknadsfrämjande åtgärder i syfte att främja upphovsrätten

Under år 2018 har Svensk Musik genomfört uppdraget att främja, bevara och tillgängliggöra svensk samtida upphovsrättsligt skyddad musik. Verksamheten har riktat sig till uphovspersoner, musiker, forskare, dirigenter, konsert- och operaarrangörer samt kunder och allmänhet i Sverige och hela världen. Svensk Musik har under året nyttjat SKU-medel från moderbolaget STIM till ett belopp av 7 590 TSEK (7 458 TSEK för 2017). Utöver detta erhåller Svensk Musik ett statligt bidrag till stämutskrifter och digitalisering av populärmusikarkivet från Statens Kulturråd om 1 600 TSEK (1 600 TSEK för 2017).

Väsentliga händelser under räkenskapsåret

Det samtida notbiblioteket bestående av drygt tjugotentusen verk har under 2018 utökats med 406 deponerade verk. I samlingarna ingår cirka 400 elektroakustiska verk.

Digitalisering av populärmusiksamlingen har gått in i Etapp III som omfattar cirka sextiofemtusen okatalogiserade utgåvor. Inskanning, filregistrering och katalogisering av den återstående delen av arkivet kommer att pågå t o m årsskiftet 2020/2021. Svensk Musik erhåller stöd från Statens kulturråd för digitalisering av populärmusiksamlingen.

Under året finansierades stämutskrifter till sammanlagt trettiofem verk (varav tjugofyra orkesterverk, fem operor, sex kammarmusikverk) för ca 810 TSEK (varav femtiofyra procent kvinnliga uphovspersoner). Svensk Musik erhåller stöd från Statens kulturråd för stämutskrifter.

Åttiofyra uphovspersoner har beviljats resebidrag för ca 463 TSEK (varav ca 406 TSEK är utbetalda) för uruppföranden i Sverige och internationellt (varav tjugosex procent kvinnliga uphovspersoner).

Svensk Musik har fortsatt samarbete med Kungl. Musikaliska Akademien, Sveriges Radio samt Musik- och teaterbiblioteket i *Levande Musikarv* under 2018-2020.

Svensk Musik genomförde för fjärde året i rad *Presentationsdag för ny svensk orkestermusik* tillsammans med Föreningen svenska tonsättare, SPN och Kungl. Musikaliska Akademien. Denna gång i samarbete med Jönköpings Sinfonietta/Smålands Musik och Teater.

Förslag till vinstdisposition

Till årsstämman förfogande står följande vinstmedel:

Balanserat resultat	159 203 kr
Årets resultat	0 kr
Summa	159 203 kr

Resultatet av företagets verksamhet samt den ekonomiska ställningen vid räkenskapsårets utgång framgår i övrigt av efterföljande resultaträkning och balansräkning med noter.

to

Flerårsöversikt

	2018	2017	2016	2015	2014
Rörelsens intäkter	10 441	10 032	10 442	10 118	9 849
Resultat efter finansiella poster	6	5	38	117	27
Soliditet (%)	5,0%	6,8%	15,3%	11,3%	6,4%
Balansomslutning	5 193	3 812	1 695	2 071	2 248

Förändring eget kapital

	Aktiekapital	Fritt eget kapital	Totalt
Ingående balans	100	159	259
Årets resultat	0	0	0
Belopp vid årets slut	100	159	259

Antal aktier: 1000, kvotvärde 100



Resultaträkning (tkr)	Not	2018-01-01	2017-01-01
		2018-12-31	2017-12-31

Rörelsens intäkter m m

Nettoomsättning		<u>10 441</u>	<u>10 032</u>
Summa rörelseintäkter		10 441	10 032

Rörelsens kostnader

Produktionskostnader		-1 699	-1 726
Övriga externa kostnader		-3 013	-2 938
Personalkostnader	3	-5 191	-5 113
Avskrivningar immateriella anläggningstillgångar		-486	-157
Avskrivningar materiella anläggningstillgångar		<u>-45</u>	<u>-87</u>
Summa Rörelsens kostnader		-10 434	-10 021

Rörelseresultat		7	11
------------------------	--	----------	-----------

Finansiella poster

Övriga räntekostnader		<u>-1</u>	<u>-6</u>
Summa finansiella poster		-1	-6

Resultat efter finansiella poster		6	5
--	--	----------	----------

Skatt på årets resultat	4	<u>-6</u>	<u>-5</u>
Årets resultat		0	0

Balanräkning (tkr)	Not	2018-12-31	2017-12-31
--------------------	-----	------------	------------

Tillgångar

Anläggningstillgångar

<u>Immateriella anläggningstillgångar</u>	5		
Utvecklingskostnader		<u>3 765</u>	<u>2 777</u>
Summa immateriella anläggningstillgångar		3 765	2 777

<u>Materiella anläggningstillgångar</u>	6		
Inventarier		<u>0</u>	<u>45</u>
Summa materiella tillgångar		0	45

Summa anläggningstillgångar		3 765	2 822
------------------------------------	--	--------------	--------------

Omsättningstillgångar

<u>Kortfristiga fordringar</u>			
Kundfordringar		64	58
Fordringar hos koncernföretag		-688	
Övriga kortfristiga fordringar		21	15
Skattefordringar		148	116
Förutbetalda kostnader		<u>1 550</u>	<u>675</u>
Summa kortfristiga fordringar		1 094	864

Kassa och bank		<u>334</u>	<u>126</u>
Summa kassa och bank		334	126

Summa omsättningstillgångar		1 428	990
------------------------------------	--	--------------	------------

Summa tillgångar		5 193	3 812
-------------------------	--	--------------	--------------

Balanräkning (tkr)

Not

2018-12-31 2017-12-31

Eget kapital och skulder**Eget kapital**Bundet eget kapital

Aktiekapital 100 100

Summa bundet eget kapital 100 100Fritt eget kapital

Balanserat resultat 159 159

Årets resultat 0 0

Summa fritt eget kapital 159 159**Summa eget kapital 259 259****Kortfristiga skulder**

Leverantörsskulder 86 856

Skulder hos koncernföretag 4 251 724

Övriga kortfristiga skulder 113 189

Upplupna kostnader 7 483 1 783

Summa kortfristiga skulder 4 933 3 552**Summa eget kapital och skulder 5 193 3 812**

Noter

Not 1 Redovisnings- och värderingsprinciper

Årsredovisningen är upprättad i enlighet med årsredovisningslagen och BFNAR 2012:1 Årsredovisning och koncernredovisning (K3).

Utländska valutor

Fordringar och skulder i utländsk valuta värderas till balansdagens kurs. Transaktioner i utländsk valuta omräknas enligt transaktionsdagens avistakurs.

Vinster och förluster på fordringar och skulder av rörelsekaraktär nettoredovisas bland övriga rörelseintäkter alternativt övriga rörelsekostnader.

Intäkter

Intäktsredovisning sker i enlighet med BFNAR 2003:3 Intäkter. Försäljning av varor redovisas vid leverans av produkter till kunden, i enlighet med försäljningsvillkoren. Försäljning redovisas netto efter mervärdesskatt, rabatter och kursdifferenser vid försäljning i utländsk valuta.

Övriga intäkter som intjänats, intäktsredovisas enligt följande

Royalty redovisas i enlighet med den aktuella överenskommelsens ekonomiska innebörd.

Inkomstskatter

Företaget tillämpar Bokföringsnämndens allmänna råd om redovisning av inkomstskatter, BFNAR 2001:1.

Redovisade inkomstskatter innefattar skatt som skall betalas eller erhållas avseende aktuellt år samt justeringar avseende tidigare års aktuella skatt. Skatteskulder/-fordringar värderas till vad som enligt företagets bedömning skall erläggas till eller erhållas från skatteverket.

Statliga stöd

Statliga stöd redovisas till verkligt värde när det finns rimlig säkerhet att stödet kommer att erhållas och att företaget kommer att uppfylla alla därmed sammanhängande villkor. Statligt stöd som hänförs till förväntade kostnader redovisas som förutbetalda intäkter. Stödet intäktsförs i den period då de kostnader uppkommer som det statliga stödet är avsett att kompensera.

Fordringar

Fordringar upptas till det belopp, som efter individuell bedömning beräknas bli betalt.

Immateriella och materiella anläggningstillgångar

Immateriella och materiella anläggningstillgångar redovisas till anskaffningsvärde minskat med avskrivningar. Avskrivningar görs systematiskt över den bedömda nyttjandetiden. Följande avskrivningstider tillämpas:

	<u>Antal år</u>
Systemutveckling	5
Inventarier	3-5



Not 2	Ersättning till revisorerna	2018-01-01	2017-01-01
		2018-12-31	2017-12-31
	Revisionsuppdrag (KPMG)	<u>33</u>	<u>25</u>
	Summa	33	25

Not 3	Löner, andra ersättningar och sociala avgifter	2018-01-01	2017-01-01
		2018-12-31	2017-12-31
	Styrelsen och verkställande direktören	147	144
	Övriga anställda	<u>3 464</u>	<u>3 361</u>
	Totala löner och ersättningar	3 611	3 505
	Sociala avgifter enligt lag och avtal	1 196	1 208
	Pensionskostnader	<u>390</u>	<u>392</u>
	Totala löner, ersättningar, sociala avgifter och pensionskostnader	5 197	5 105
	Medelantal anställda	9	8
	Medelantal anställda varav män	77%	72%
	Styrelseledamöter och ledande befattningshavare, antal på balansdagen	4	3
	Styrelseledamöter varav män	50%	67%

Not 4	Skatt på årets resultat	2018-01-01	2017-01-01
		2018-12-31	2017-12-31
	Aktuell skatt	<u>6</u>	<u>5</u>
	Skatt enligt resultaträkningen	6	5

Not 5	Immateriella anläggningstillgångar	2018-12-31	2017-12-31
	Ingående anskaffningsvärden	3 481	787
	- Årets anskaffningar	1 474	<u>2 694</u>
	- Årets utrangeringar/försäljningar	<u>-704</u>	
	Utgående ackumulerade anskaffningsvärden	4 251	3 481
	Ingående avskrivningar	-704	-548
	- Årets utrangeringar/försäljningar	704	
	- Årets avskrivningar	<u>-486</u>	<u>-156</u>
	Utgående ackumulerade avskrivningar	-486	-704
	Summa immateriella anläggningstillgångar	3 765	2 777

Not 6	Materiella anläggningstillgångar	2018-12-31	2017-12-31
	Ingående anskaffningsvärden	906	906
	- Årets anskaffningar	0	0
	- Årets utrangeringar/försäljningar	<u>-279</u>	
	Utgående ackumulerade anskaffningsvärden	627	906
	Ingående avskrivningar	-861	-774
	- Årets utrangeringar/försäljningar	249	
	- Årets avskrivningar	<u>-15</u>	<u>-87</u>
	Utgående ackumulerade avskrivningar	-627	-861
	Summa materiella anläggningstillgångar	0	45

Not 7	Upplupna kostnader	2018-12-31	2017-12-31
	Sociala avgifter	121	113
	Särskild löneskatt	95	93
	Upplupna semesterlöner inkl sociala avgifter	241	217
	Övriga interimsskulder	<u>26</u>	<u>1 360</u>
	Summa	483	1 783

Not 8	Ställda Säkerheter och Eventualförpliktelser	2018-12-31	2017-12-31
	Ställda säkerheter	Inga	Inga
	Eventualförpliktelser	Inga	Inga

Not 9	Inköp och försäljning avseende koncernföretag	2018-12-31	2017-12-31
--------------	--	-------------------	-------------------

Nedan anges andelen av årets inköp från och försäljning till koncernföretag.


Inköp	34%	33%
Försäljning	73%	74%

Vid inköp och försäljning mellan koncernföretag tillämpas samma principer för prissättning som vid transaktioner med externa parter.


Stockholm 2019- -



Dror Feiler
Ordförande



Peter Magro




Elise Einarsdotter



Lisa Stålspets

Vår revisionsberättelse har lämnats 2019-05-06

KPMG AB



Håkan Olsson Reising
Auktoriserad Revisor